




Grønt regnskab

Sydsjælland: 2012

Grafer

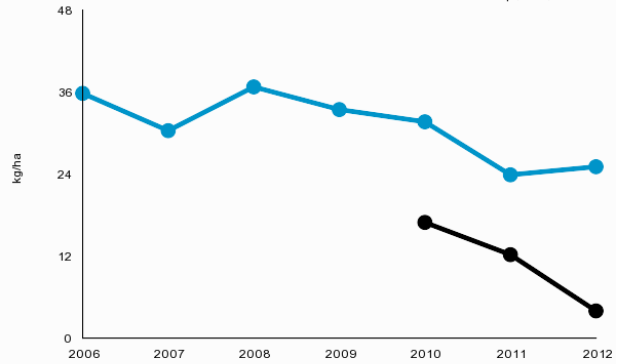
Pesticid belastning på hele banen

Stikprøvestørrelse=57




Gødning: kvælstof-forbrug for spil-arealet

Stikprøvestørrelse=147



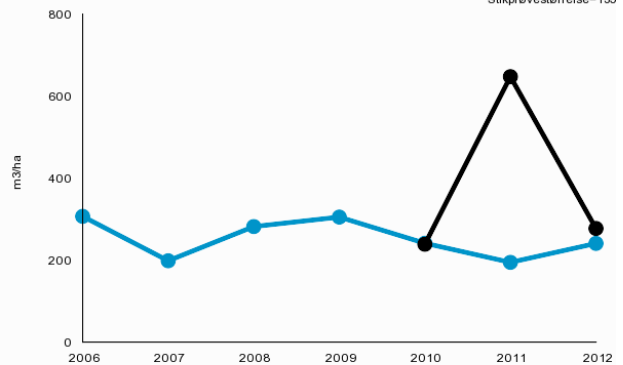
Pesticid belastning for spil-arealet

Stikprøvestørrelse=63



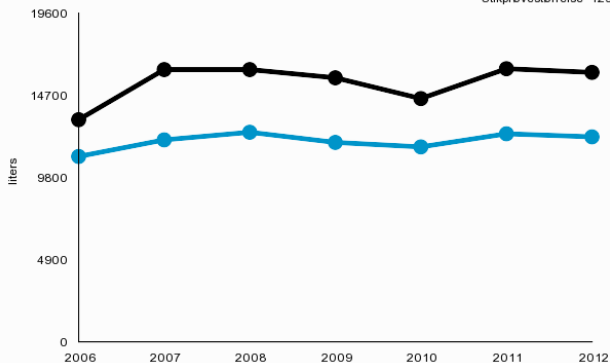
Vandforbrug for spil-arealet

Stikprøvestørrelse=135





Brændstof-forbrug (Diesel og benzin)

Stikprøvestørrelse=129



Nøgle

-  Gennemsnit
-  Din data

DGU Grønt regnskab: Årlig rapport

Jordejerskab:	Medlemsejet
Antal ansatte :	8,33
Antal medlemmer:	1315
Sted/område:	Midt- og sydsjælland

Golfbanens arealer

Samlet areal af greens + forgreens (hektar):	2,8
Samlet areal af teesteder (hektar):	1,3
Samlet areal af fairways (hektar):	15,0
Samlet areal af semi-rough (hektar):	28,0
Samlet areal af arealer i spil (hektar):	47,1
Samlet areal af rough (hektar):	33,07
Samlet areal af naturområder (hektar):	5,60
Samlet areal af arealer udenfor spil (hektar):	7,72
Samlet areal af golfbanen (hektar):	54,82

Redegørelse om politik, mål og resultater

Begrundelser for valg af information i dit grønne regnskab

Miljøpolitik og -mål	Sydsjællands Golfklub har et mål om at være miljøcertificeret GEO juni 2014.
----------------------	--

Forklaring af resultaterne

Gødning

Greens

Samlet for alle greens på denne bane i løbet af et år.

Nitrogen (kg)	92,2
Fosfor (kg)	24,1
Kalium (kg)	134,9

Teested

Samlet for alle teesteder på denne bane i løbet af et år.

Nitrogen (kg)	57,2
Fosfor (kg)	8,1

Kalium (kg) 27,2

Fairway

Samlet for alle fairways på denne bane i løbet af et år.

Nitrogen (kg)	37,3
Fosfor (kg)	5,33
Kalium (kg)	17,7

Semirough

Samlet for alle semirough på denne bane i løbet af et år.

Nitrogen (kg)	0
Fosfor (kg)	0
Kalium (kg)	0

Rough

Samlet for alle rough på denne bane i løbet af et år.

Nitrogen (kg)	0
Fosfor (kg)	0
Kalium (kg)	0

Andre områder

Samlet for alle andre områder på denne bane i løbet af et år.

Nitrogen (kg)	0
Fosfor (kg)	0
Kalium (kg)	0

Bekæmpelsesmidler

Greens

Herbicer: Samlet belastning pr. hektar på greens	0,58
Fungicider: Samlet belastning pr. hektar på greens	1,1
Insekticider: Samlet belastning pr. hektar på greens	0
Biologisk plantebeskyttelse (l,kg)	0

Teested

Herbicer: Samlet belastning pr. hektar på teesteder	1,24
Fungicider: Samlet belastning pr. hektar på teesteder	0
Insekticider: Samlet belastning pr. hektar på teesteder	2,14
Biologisk plantebeskyttelse (l,kg)	0

Fairway

Fairways: Samlet belastning pr. hektar på fairways	1,54
Fungicider: Samlet belastning pr. hektar på fairways	0
Insekticider: Samlet belastning pr. hektar på fairways	0,37

Biologisk plantebeskyttelse (l,kg)	0
------------------------------------	---

Semirough

Herbicer: Samlet belastning pr. hektar i semirough	0,01
--	------

Fungicider: Samlet belastning pr. hektar i semirough	0
--	---

Insekticider: Samlet belastning pr. hektar i semirough	0
--	---

Biologisk plantebeskyttelse (l,kg)	0
------------------------------------	---

Rough

Herbicer: Samlet belastning pr. hektar i rough	0
--	---

Fungicider: Samlet belastning pr. hektar i rough	0
--	---

Insekticider: Samlet belastning pr. hektar i rough	0
--	---

Biologisk plantebeskyttelse (l,kg)	0
------------------------------------	---

Total mængde pesticider

Alle pesticider: samlet belastningstal pr. hektar for arealer, der er i spil	0,81
--	------

Alle pesticider: samlet belastning pr. hektar for hele banen	0,48
--	------

Vand

Vanding på fairways?	Yes
----------------------	-----

Vanding af banen (m3)	13046
-----------------------	-------

Vand brugt i klubhus (m3)	528
---------------------------	-----

Energi

Elektricitet brugt i klubhuset (kWh)	122523
--------------------------------------	--------

Elektricitet brugt på baneanlæg (kWh)	0
---------------------------------------	---

Fyringsolie brugt til opvarmning (l)	0
--	---

Gas brugt til opvarmning (m3)	13856
-------------------------------	-------

Anden anvendt energi (kWh)	0
----------------------------	---

Diesel anvendt (l)	14702
----------------------	-------

Benzin anvendt (l)	1359
----------------------	------

Motorolie anvendt (l)	140
-------------------------	-----

Hydraulikolie anvendt (l)	180
-----------------------------	-----

Andet anvendt brændstof/smøremiddel til maskiner (l)	15
--	----

Affald

Blandet (kg)	
--------------	--

Papir (m3)	
------------	--

Glas (m3)	2,5
-----------	-----

Grønt affald (ton)	
--------------------	--

Redegørelser

Støj

Støj De 2 mest støjende maskiner er blevet skiftet 2012.

Naturbeskyttelse

Pleje af vådområder, skov og hede etc.

Arbejds miljø Der arbejds pt. med Næstved kommune om en fremtidig plan for naturgenopretning omkring åen og vådområder. Planen tager udgangspunkt i kommende vandplaner. Forventes på plads foråret 2013.

Sygdom 6 sygedage i 2012. Der er i 2012 bygget ny maskinhal. Der er påbegyndt bygning af nyt værksted. Står færdig feb 2013. Alle krav til arbejdsmiljø er herefter overholdt.

Arbejdsskader Ingen arbejdsskader 2012

Håndtering af grønt affald

Grønt affald Alle dåser og plastflasker sendes til genbrug. Pap sendes til genbrug.

Bestyrelsespåtegning

Navn Per Birk Sørensen

Organisation Revisor i klubben

Adresse